



Rapport sur l'évolution de la situation linguistique au Québec 2019-2024

Office québécois de la langue française

17 mars 2026

Votre
gouvernement 

Québec 

Sources des données utilisées pour le rapport

- Résultats d'**études publiées par l'Office**
- Données produites par l'**Institut de la statistique du Québec (ISQ)**
- Données des recensements de **Statistique Canada**
- Données **administratives** (dont celles du ministère de l'Éducation du Québec, du ministère de l'Enseignement supérieur et du ministère de l'Immigration, de la Francisation et de l'Intégration)

➤ 18 grands constats du **rapport**

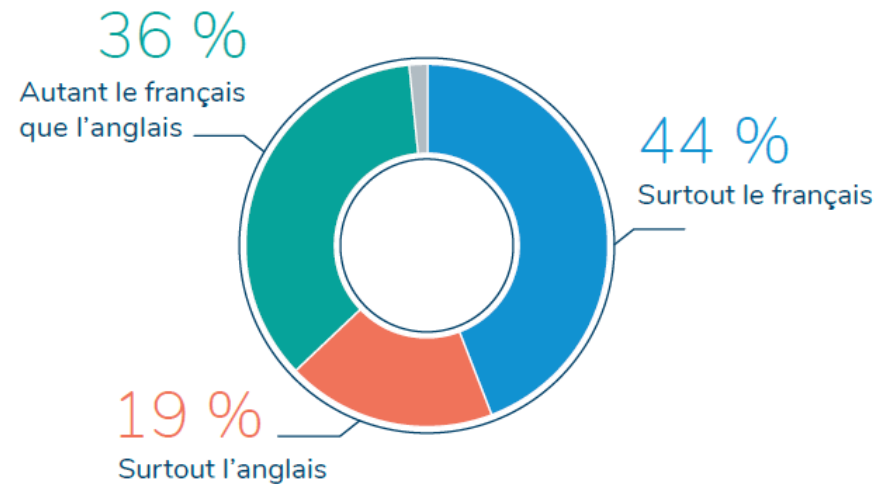


Les jeunes adultes et la langue



1) Une part substantielle des jeunes est **favorable à l'utilisation de l'anglais** au travail, en ligne ou dans les commerces.

Répartition des 18 à 34 ans selon la langue qu'ils utilisent pour publier sur les réseaux sociaux (2021)



Source : Office québécois de la langue française, *Langue française au Québec : usages et comportements des 18 à 34 ans en 2021. Fascicule 3 Langue des pratiques culturelles et de la scolarisation.*

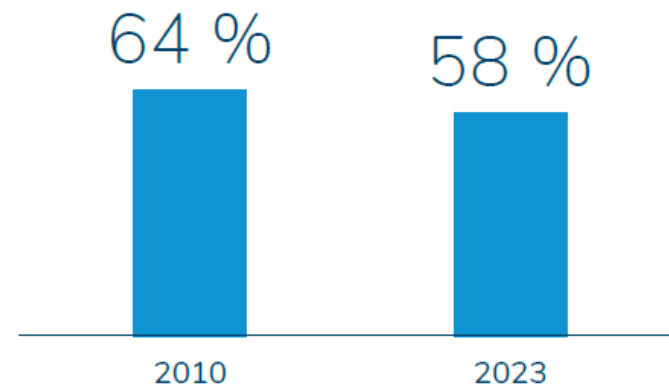


Les jeunes adultes et la langue



2) Moins de jeunes qu'avant travaillent essentiellement en français.

Proportion des 18 à 34 ans utilisant le français durant au moins 90 % de leur temps de travail



Source : Office québécois de la langue française, *Langue de travail au Québec en 2023*.



Le contexte démolinguistique



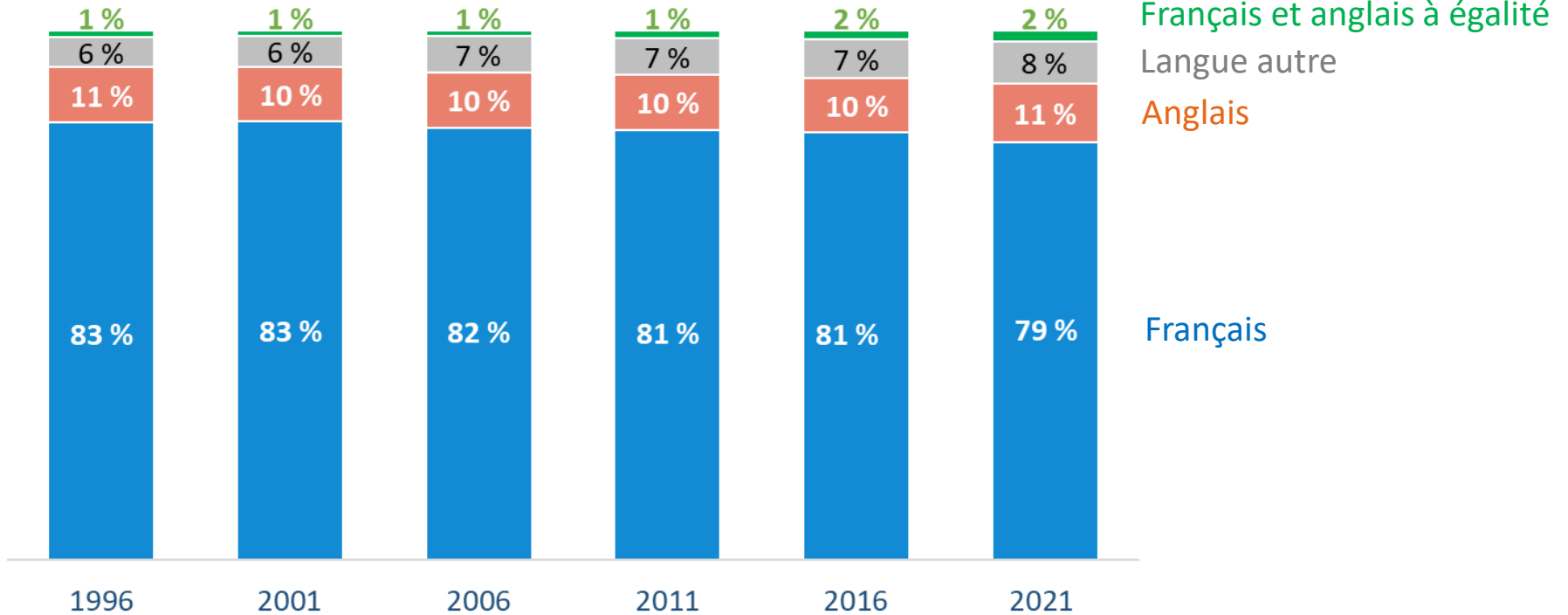
- 3) La part de la population **parlant principalement le français à la maison** a diminué.

- 4) La part de la population **connaissant assez le français pour soutenir une conversation** a diminué.



Le contexte démographique

Répartition de la population
selon la langue parlée le plus souvent à la maison



Source : Statistique Canada, recensements, données adaptées par l'Office québécois de la langue française.



Le contexte démologique

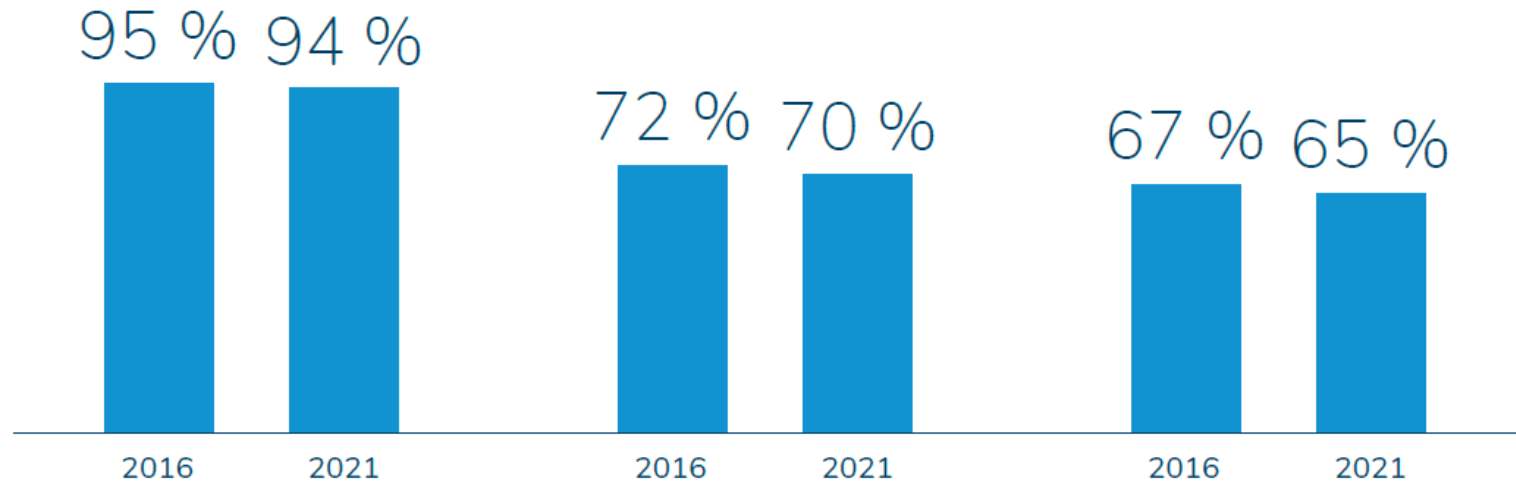


Proportion de personnes
capables de soutenir une conversation en français

Dans l'ensemble de la population

Parmi les anglophones

Parmi les allophones



Source : Statistique Canada, recensements de 2016 et de 2021, données adaptées par l'Office québécois de la langue française.



Les langues au travail



La part des travailleuses et travailleurs utilisant **principalement le français au travail** :

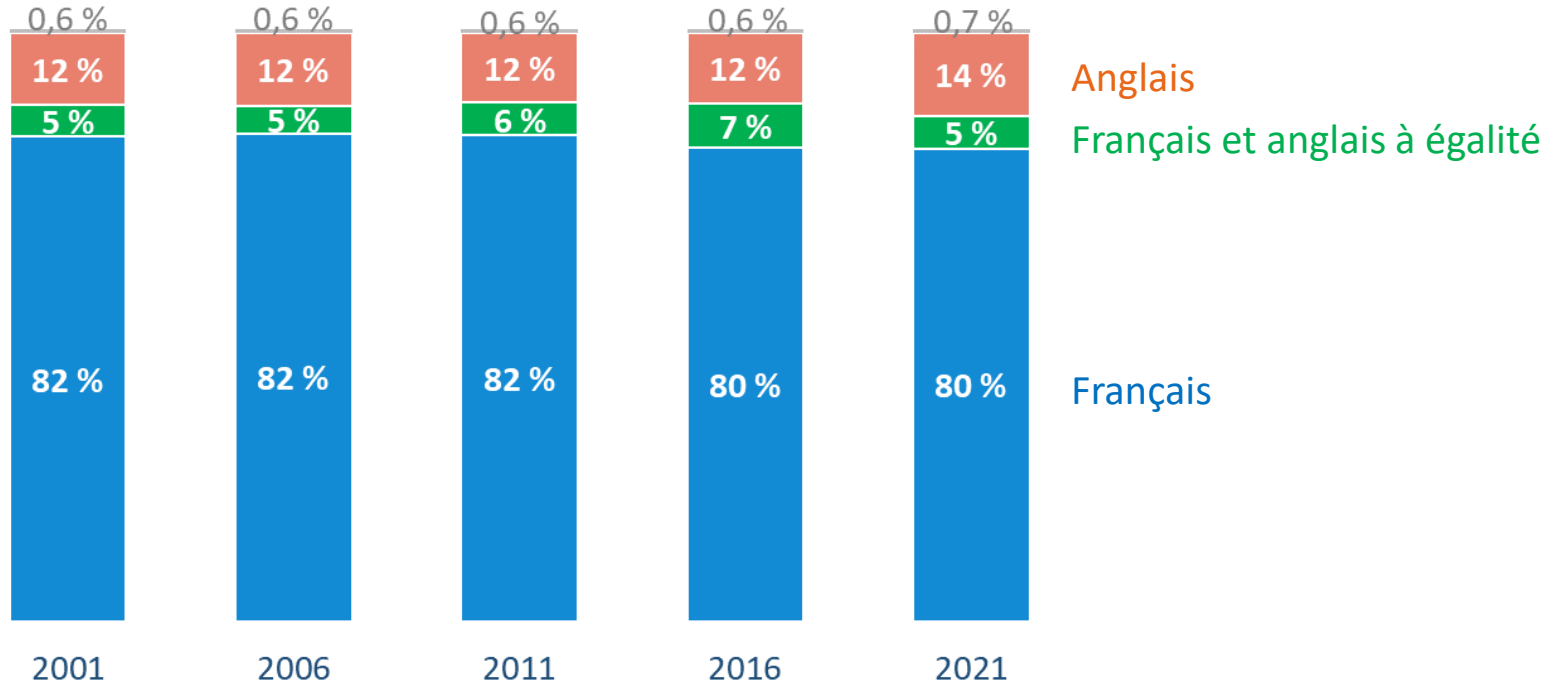
- 5) a diminué;
- 6) a diminué dans toutes les régions métropolitaines de recensement (RMR), mais de manière plus prononcée à **Gatineau** et dans la **couronne de Montréal**.



Les langues au travail



Répartition des travailleuses et travailleurs selon la langue utilisée le plus souvent au travail



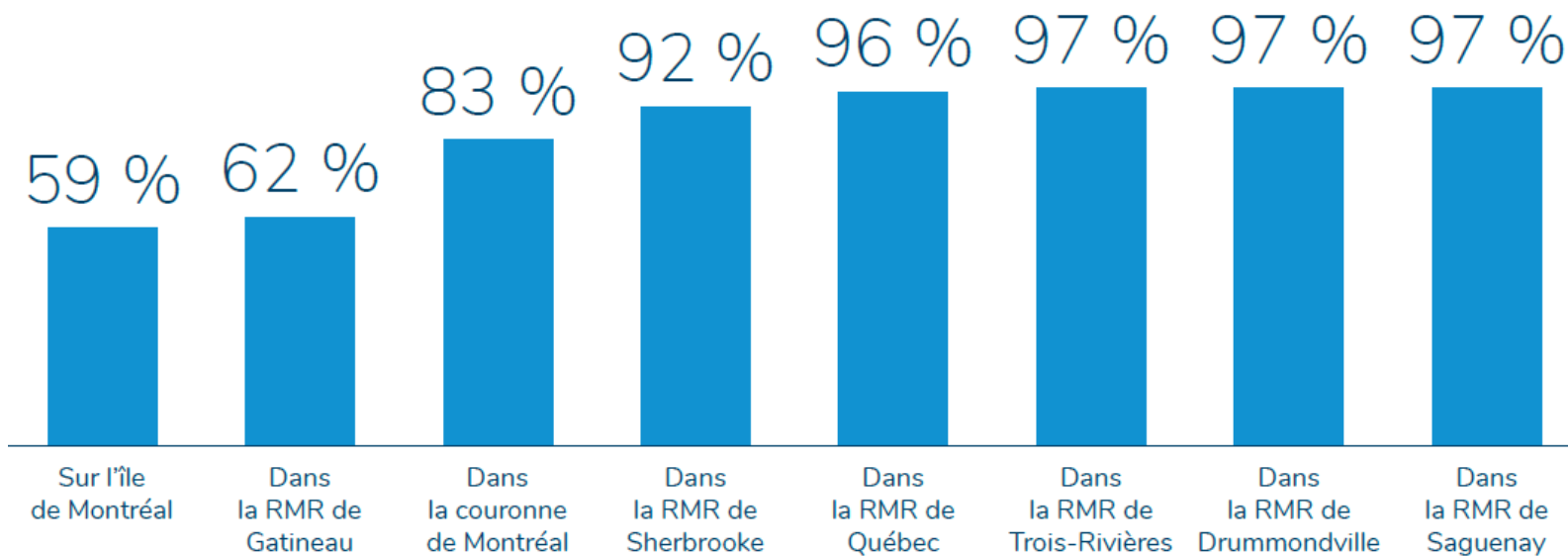
Source : Statistique Canada, recensements, données adaptées par l'Office québécois de la langue française.



Les langues au travail



Proportion des travailleuses et travailleurs utilisant le plus souvent le français au travail (2021)



Source : Statistique Canada, Recensement de 2021, données adaptées par l'Office québécois de la langue française.

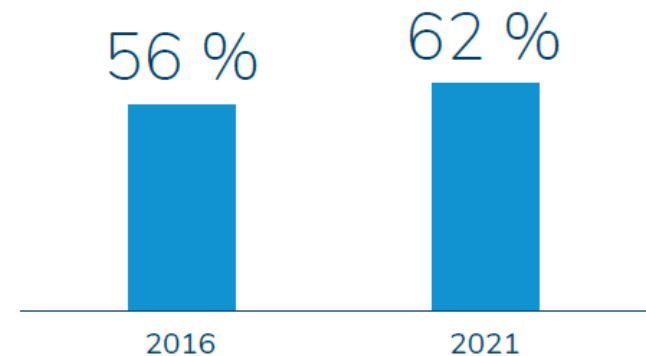


Les langues au travail



7) Parmi les personnes qui sont **immigrantes ou résidentes non permanentes**, la part de celles qui travaillent principalement en français a augmenté (mais demeure relativement faible).

Proportion des personnes immigrantes (toutes années d'immigration confondues) utilisant le plus souvent le français au travail



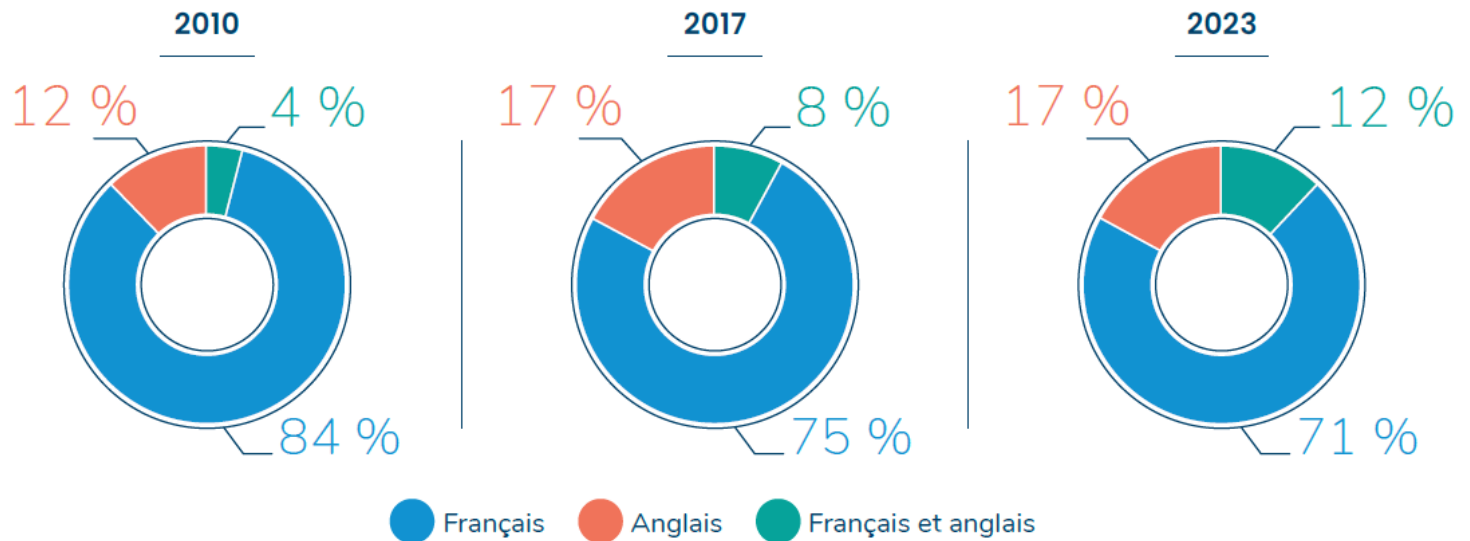
Source : Statistique Canada, recensements de 2016 et de 2021, données adaptées par l'Office québécois de la langue française.



Les langues dans le commerce

8) Accueillir la clientèle uniquement en français est une pratique qui a diminué sur l'île de Montréal

Répartition des visites de commerces de l'île de Montréal selon la langue utilisée pour accueillir la clientèle

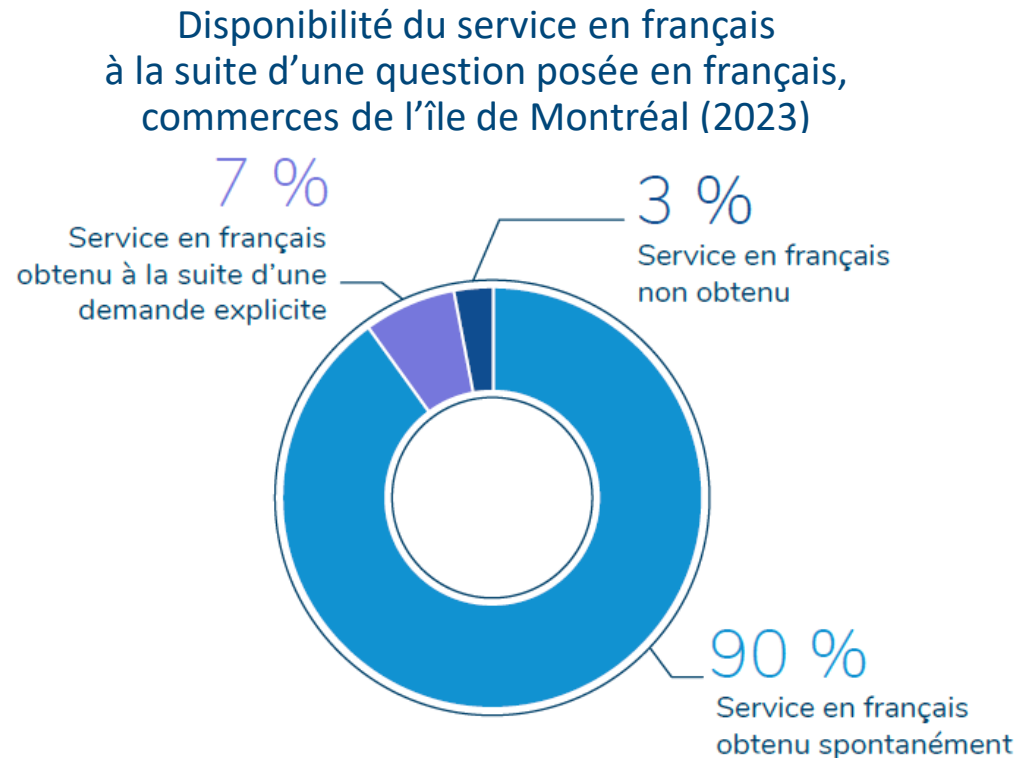


Source : Office québécois de la langue française, *Langue d'accueil et langue de service dans les commerces du Québec en 2023 : observatrices et observateurs.*



Les langues dans le commerce

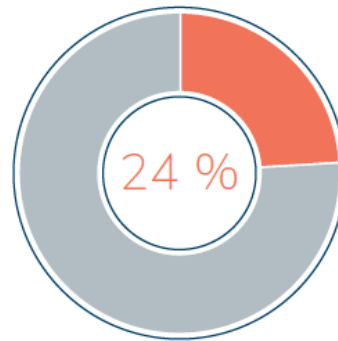
9) Dans 90 % des cas, **le service est spontanément donné en français** sur l'île de Montréal



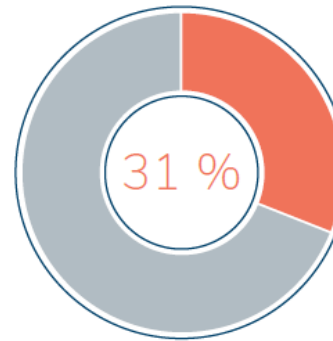


Les langues dans le commerce

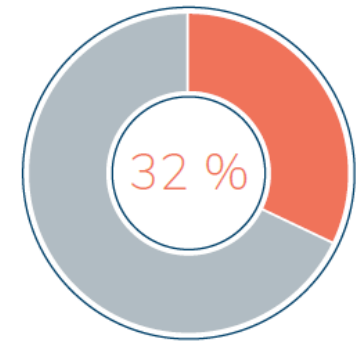
10) En 2022, le quart des adultes sondés ont parfois été **incapables de se faire servir en français** dans un commerce du Québec dans les six mois précédant le sondage.



Parmi les résidentes et résidents du Québec



Parmi les résidentes et résidents de la RMR de Montréal



Parmi les résidentes et résidents de la RMR de Gatineau

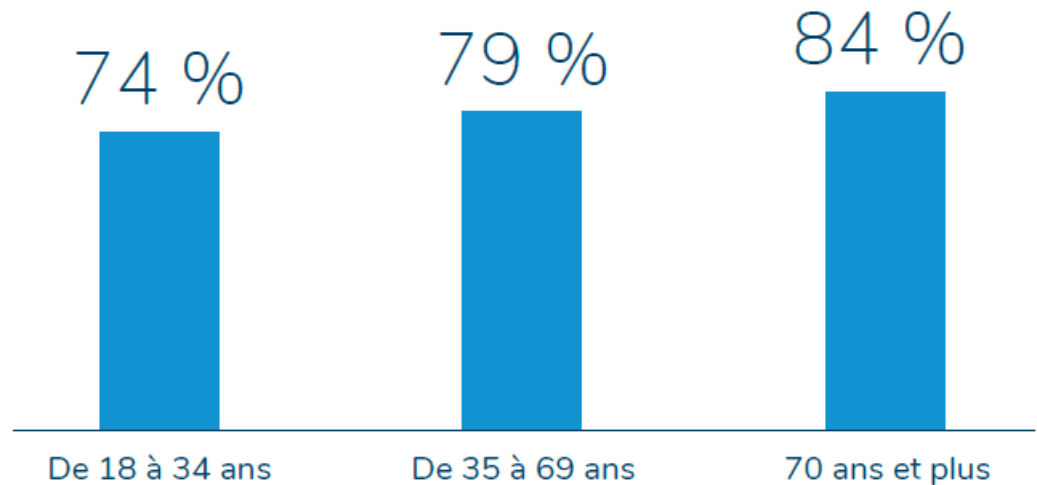
Source : Office québécois de la langue française, *Langue de l'espace public au Québec en 2022*.



L'utilisation des langues dans l'espace public



11) La part de personnes **utilisant principalement le français à l'extérieur de la maison** est plus faible chez les jeunes que chez leurs aînés.



Source : Office québécois de la langue française, *Langue de l'espace public au Québec en 2022*.

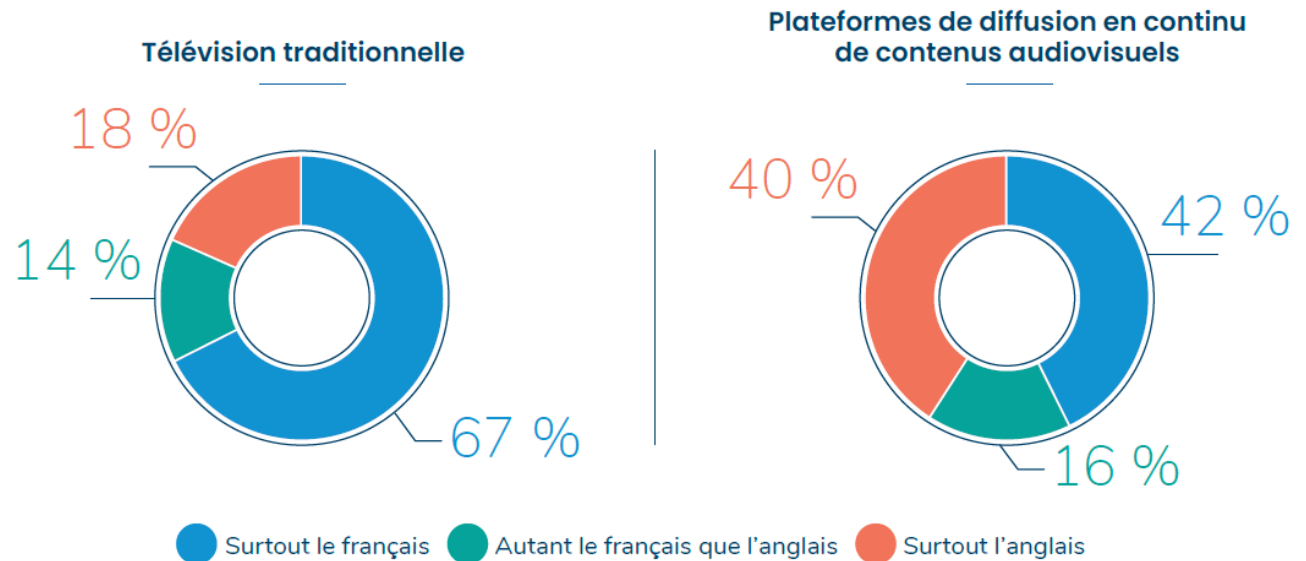


Le numérique



12) Les plateformes numériques semblent **favoriser un usage accru de l'anglais** chez les consommatrices et consommateurs.

Répartition des adultes sondés selon la langue d'écoute des contenus audiovisuels (2023)



Évolution de l'utilisation du français depuis le précédent rapport quinquennal

Hausse ↑

Baisse ↓

CONTEXTE DÉMOGRAPHIQUE

- Part de la population parlant principalement le français à la maison
- Part des anglophones et des allophones connaissant le français

TRAVAIL


- Part des travailleuses et travailleurs immigrants et des résidentes et résidants non permanents utilisant principalement le français au travail
- Part des travailleuses et travailleurs utilisant principalement le français au travail

COMMERCE

- Taux d'accueil de la clientèle uniquement en français dans les commerces de l'île de Montréal

ESPACE PUBLIC

- Part des adultes anglophones utilisant principalement le français à l'extérieur de la maison
- Part des adultes de la couronne de Montréal utilisant principalement le français à l'extérieur de la maison



Le Rapport sur l'évolution de la situation linguistique au Québec ainsi que nos autres études sont disponibles sur le site de l'Office.

www.oqlf.gouv.qc.ca/ressources/sociolinguistique/.